

## LimeSurvey

### Översiktlig statistik



### Filterinställningar



#### Resultat

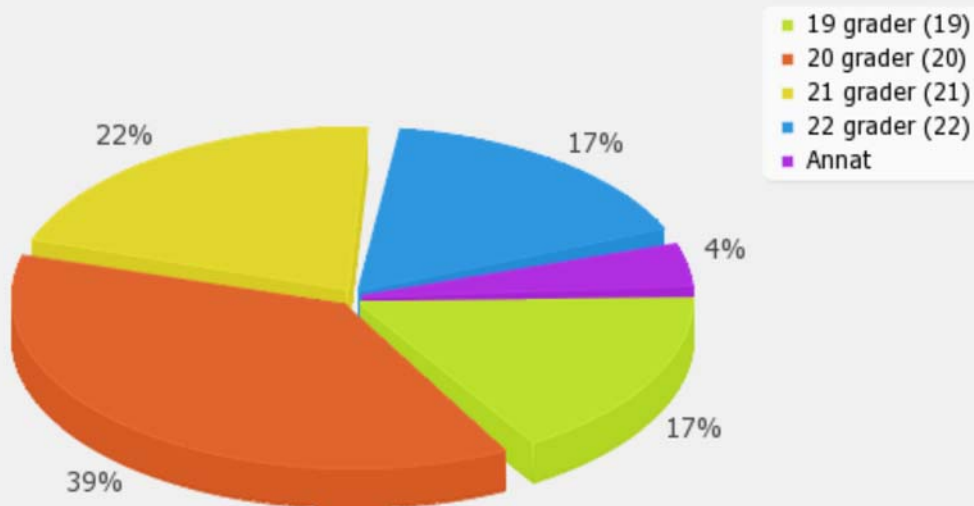
**Antal poster i denna fråga: 23**  
 Summa poster i denna enkät: 23  
 Procent av sammanlagt: 100.00%

[Bläddra](#)
[Exportera](#)

#### Sammanfattning av fält för temp:

Vid två tillfällen under hösten/vintern-2009 har temperaturen i området höjts. Förhoppningen är att temperaturen hos alla under vintern-2010 varit mer behaglig jämfört med tidigare. Dock kan det fortfarande upplevas som att temperaturen blir betydligt lägre vid snabba väderomslag. Det beror på att vårt värmesystem trögreglerat vilket gör att vid snabbare väderomslag hänger inte alltid regleringen med. Vilken normal temperatur har du idag (uppskattad eller uppmätt) mitt i ditt vardagsrum?

Svar	Antal	Procent
18 grader (18)	0	0.00%
19 grader (19)	4	17.39%
20 grader (20)	9	39.13%
21 grader (21)	5	21.74%
22 grader (22)	4	17.39%
Annat <a href="#">Bläddra</a>	1	4.35%
Inget svar	0	0.00%

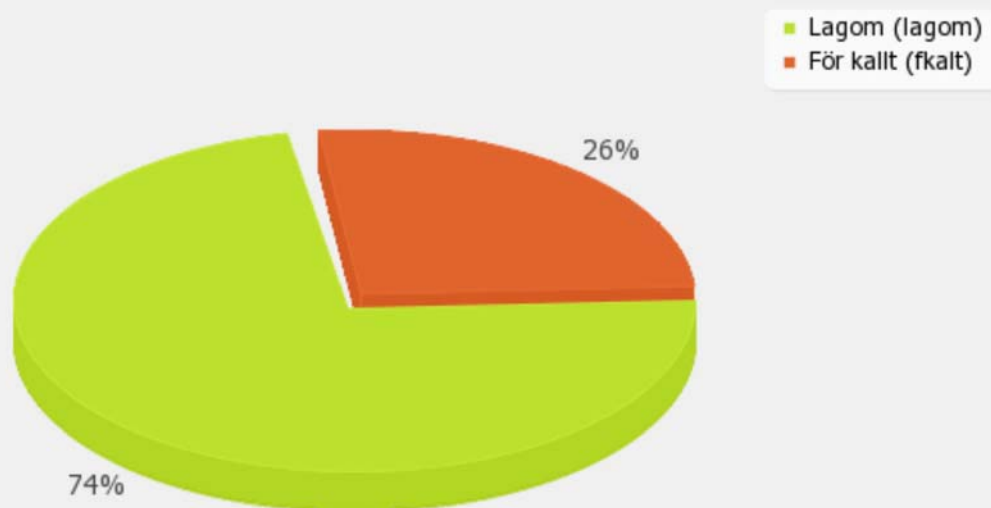


#### Sammanfattning av fält för värme:

Fjärrvärmekostnaden är den i särklass största utgiften för samfälligheten. Drygt 45 % av samfällighetsavgiften är direkt kopplad till fjärrvärmen. För varje grad som vi höjer värmen i området och därmed i ditt radhus/kedjehus betyder det att uppvärmningskostnaderna ökar med ca 5 %. Uppvärmningskostnaden för en 3:a i området är idag ca 900 kronor i månaden. En höjning med en grad betyder att uppvärmningskostnaden blir ca 45 kronor

### högre per månad. Hur anser du att värmen i ditt radhus/kedjehus är idag?

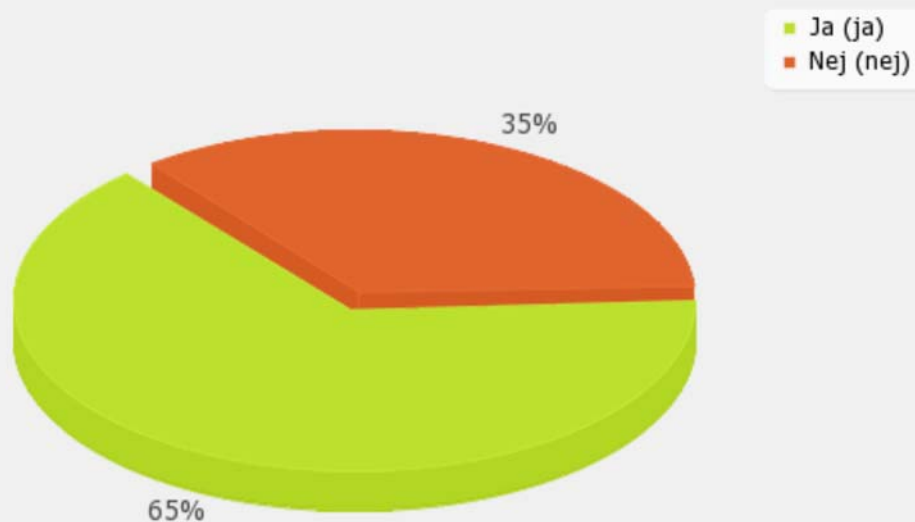
Svar	Antal	Procent
Lagom (lagom)	17	73.91%
För varmt (fvrmt)	0	0.00%
För kallt (fkalt)	6	26.09%
Ingen uppfattning (ingen)	0	0.00%
Inget svar	0	0.00%



### Sammanfattning av fält för fönster:

Otäta fönster släpper ut mycket av den dyrbara värmen. Otäta fönster eller fönster som inte går att stänga ordentligt kan bero på trasiga fönster-spanjoletter. Kontakta styrelsen för att få nya spanjoletter. Går dina fönster att stänga ordentlig och är täta?

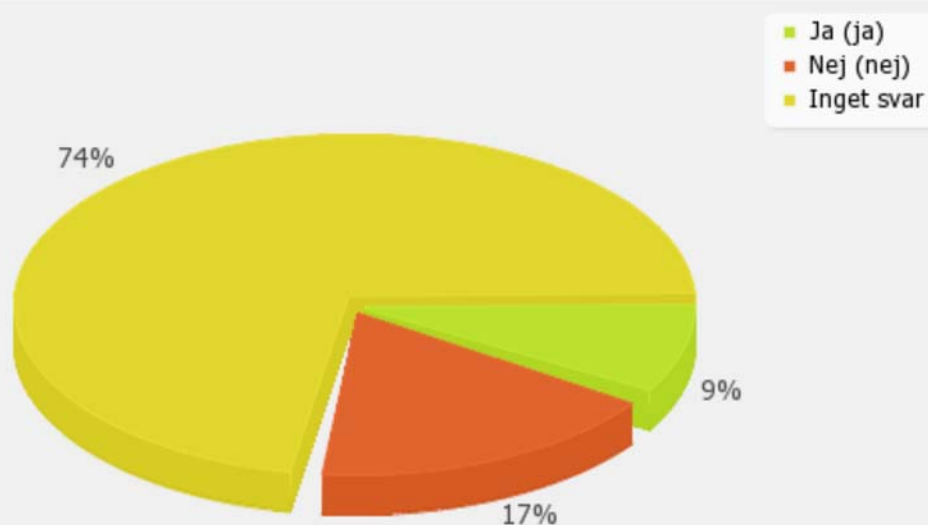
Svar	Antal	Procent
Ja (ja)	15	65.22%
Nej (nej)	8	34.78%
Inget svar	0	0.00%



### Sammanfattning av fält för element:

Otäta fönster är en förklaring varför det upplevs som kallt inne. En annan förklaring är kalla element pga av fastnad termostatventil. Om du har kalla element trots att termostaten är på max bör du kontrollera termostatventilen. Detta görs enklast genom att du skruvar loss termostaten från elementet. Därefter kontrollerar du att termostatventilens styrpinne glider lätt genom att trycka den inåt. Den skall då enkelt utan något större motstånd glida in och fjädra ut igen då du släpper den. Ytterligare en anledning till kalla element är att elementet är fyllt med luft. Använd urluftningsventilen för att avlufta elementet. Har du trots kontroll av termostatventil och urluftning något element som fortfarande är helt kallt?

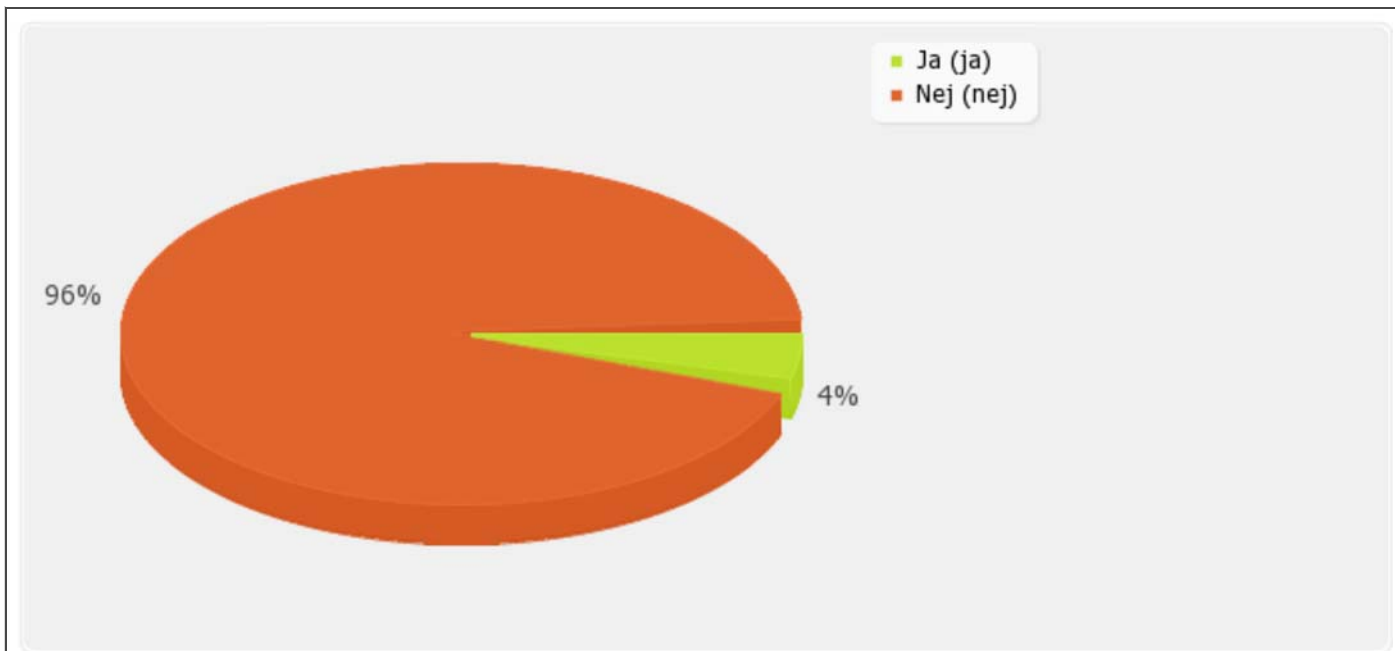
Svar	Antal	Procent
Ja (ja)	2	8.70%
Nej (nej)	4	17.39%
Inget svar	17	73.91%



### Sammanfattning av fält för Otäta kranar:

Kostnaden för vattenförbrukningen i området är den näst största kostnaden. Den står för närmare 25%, dvs en fjärdedel av samfällighetsavgiften. Vi kan alla hjälpas åt med att hålla nere vattenförbrukningen, och därmed vara mer miljövänliga genom några enkla förändringar i vår vardag. T.ex. genom att duscha istället för att bada sparar du ca 200 liter vatten per gång, dessutom förbrukas det mycket mindre varmvatten och därmed fjärrvärme. Skillnaden mellan att duscha och att bada betyder ca 9 kronor per tillfälle... Genom att diska i diskmaskin istället för att handdiska under rinnande vatten sparar man ca 80 liter vatten per disk. Denna skillnad bygger dock på att man minimerar avsköljandet av disken innan den sätts i diskmaskinen. Skillnaden i pengar betyder ca 4 kronor per tillfälle... Otäta, rinnande kranar och toaletter är ytterligare vattentjuvar som var och en enkelt kan åtgärda själv. Har du några otäta, rinnande kranar eller toaletter som behöver åtgärdas?

Svar	Antal	Procent
Ja (ja)	1	4.35%
Nej (nej)	22	95.65%
Inget svar	0	0.00%

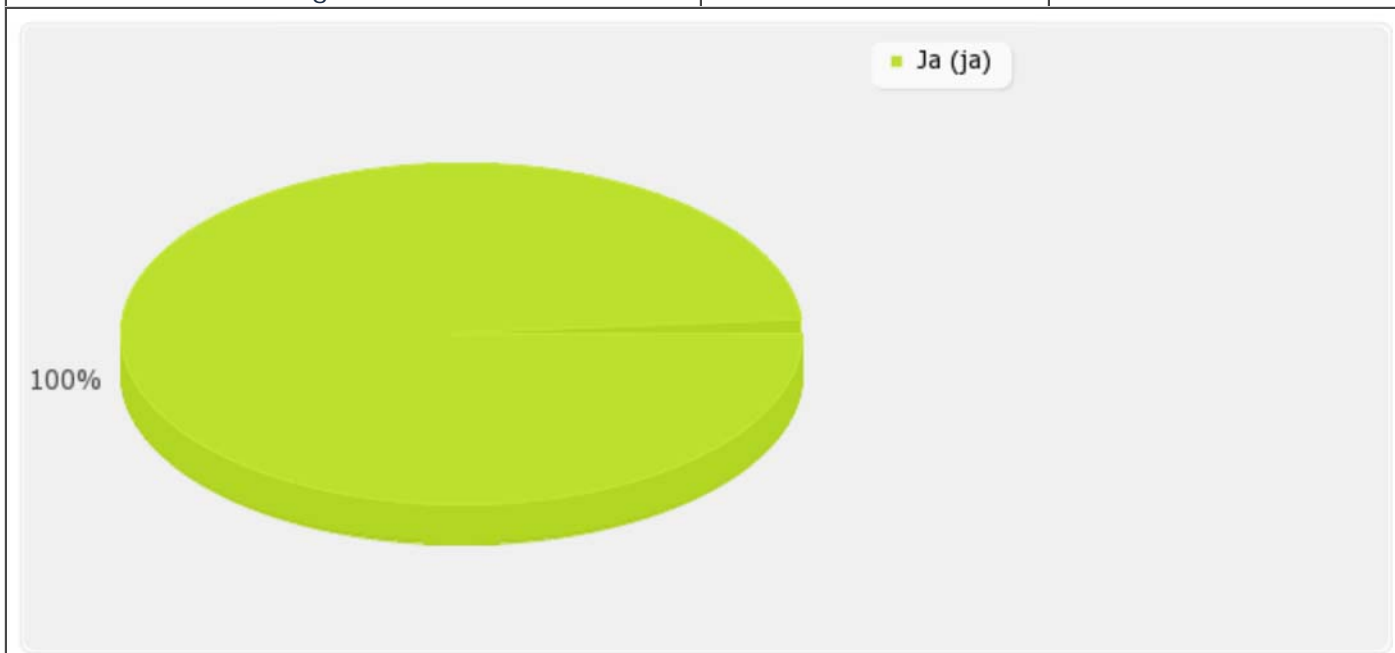


#### Sammanfattning av fält för sopsortering:

Sopkostnaderna är den tredje största kostnaden för samfälligheten och står för drygt 10% av månadsavgiften. På föreningsstämman 2009 beslutade föreningen, av miljöskäl och av kostnadsskäl, att införa sopsortering av brännbart- och komposterbart i området. För att detta skall fungera krävs det att vi alla i föreningen hjälps åt att sopsortera rätt.

Sopsorteringen har under året fungerat sådär, och under jul- och nyårhelgen började den försämrats ytterligare. Som en konsekvens av dålig sopsortering kan kommunen tvinga oss att betala för hämtning av blandade hushållssopor vilket gör att våra kostnader för sophantering fördubblas. Därmed måste månadsavgiften höjas med drygt 10% enbart pga att vi slarvar med sopsorteringen. Anser ni att ert hushåll fått tillräckligt med information för att veta vad som skall sopsorteras som vad?

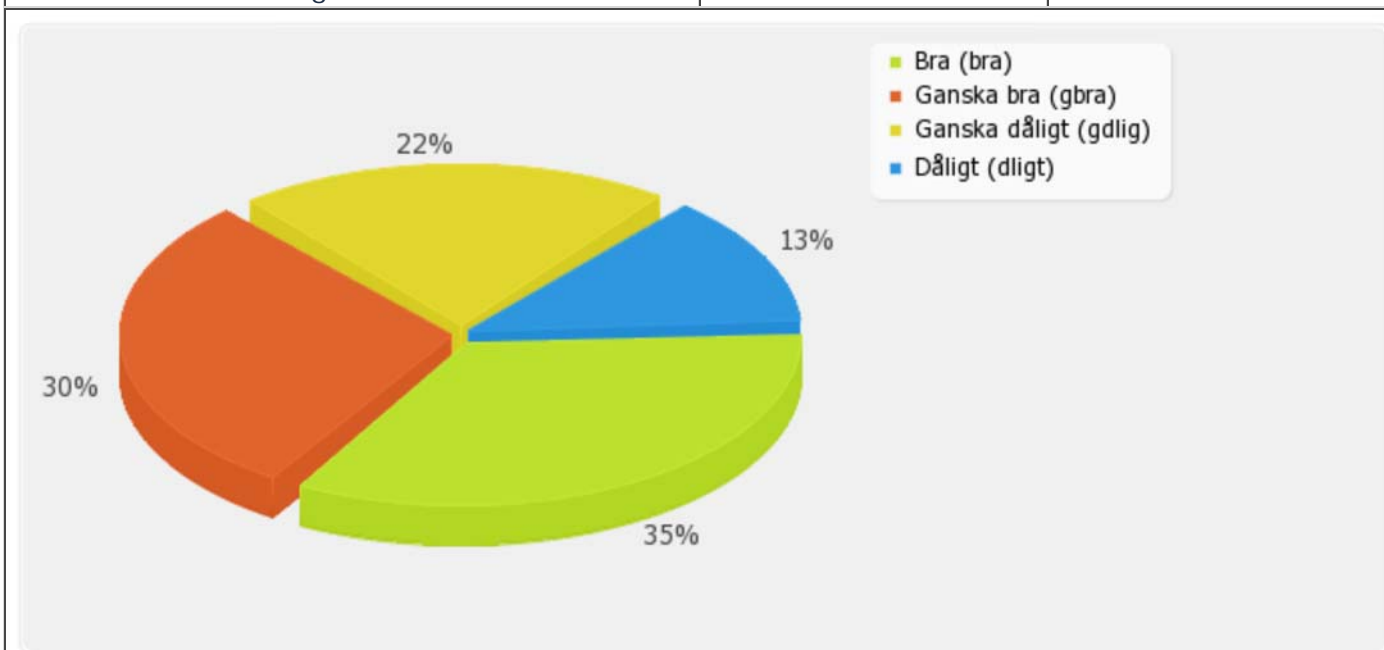
Svar	Antal	Procent
Ja (ja)	23	100.00%
Nej (nej)	0	0.00%
Inget svar	0	0.00%



#### Sammanfattning av fält för Snöröjning:

**Snöröjningen har på senare år varit vår fjärde största kostnad. Drygt 5% av månadsavgiften är kopplad till snöröjningen. Enligt vårt avtal skall snöröjning genomföras innan ytan uppnår 10 cm snö. Dessutom skall halkbekämpning genomföras på ytor där halkrisk föreligger. Varje snöröjningstillfälle kostar ca 2500 kronor. För varje säsong krävs det normalt ca 10 - 15 snöröjningar, för 2010 har det krävts drygt 40 snöröjningar. Hur anser du att snöröjningen fungerat under det gångna året?**

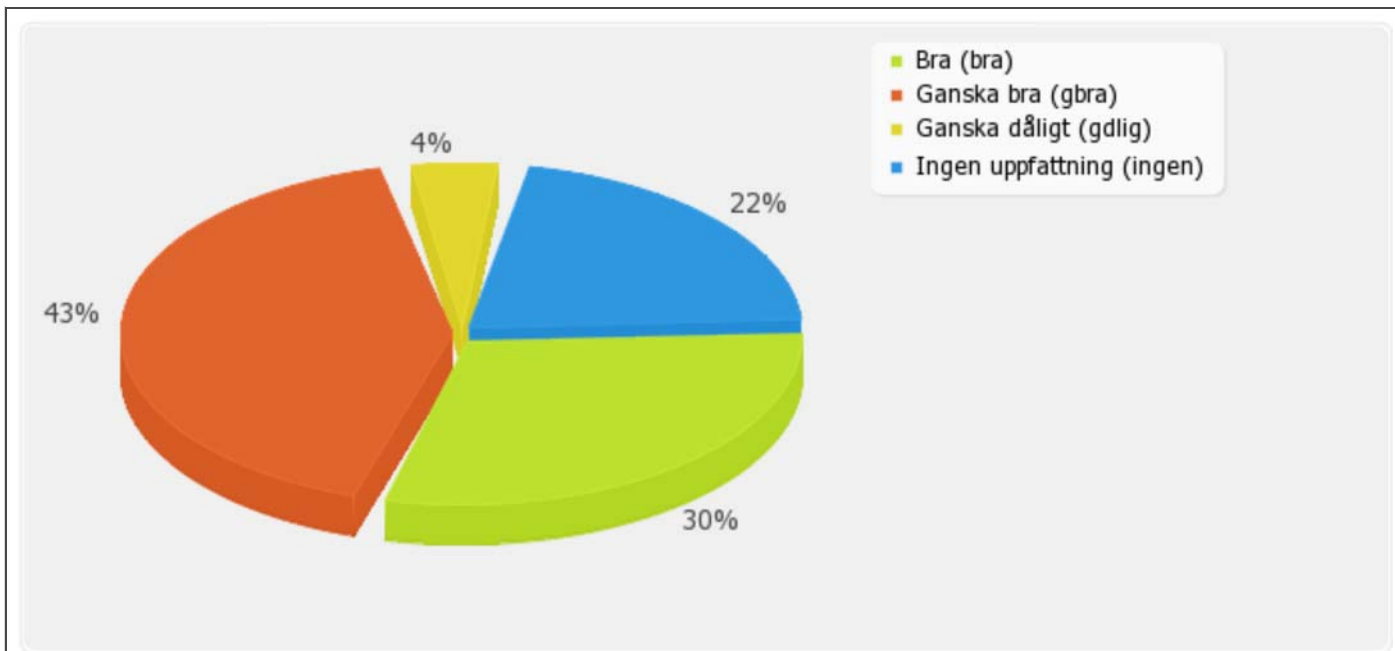
Svar	Antal	Procent
Bra (bra)	8	34.78%
Ganska bra (gbra)	7	30.43%
Ganska dåligt (gdlig)	5	21.74%
Dåligt (dligt)	3	13.04%
Ingen uppfattning (ingen)	0	0.00%
Inget svar	0	0.00%



#### Sammanfattning av fält för löv:

**I vårt avtal ingår lövhantering på den samfällda marken vid ett tillfälle under hösten. Hur anser du att lövhanteringen fungerat denna höst?**

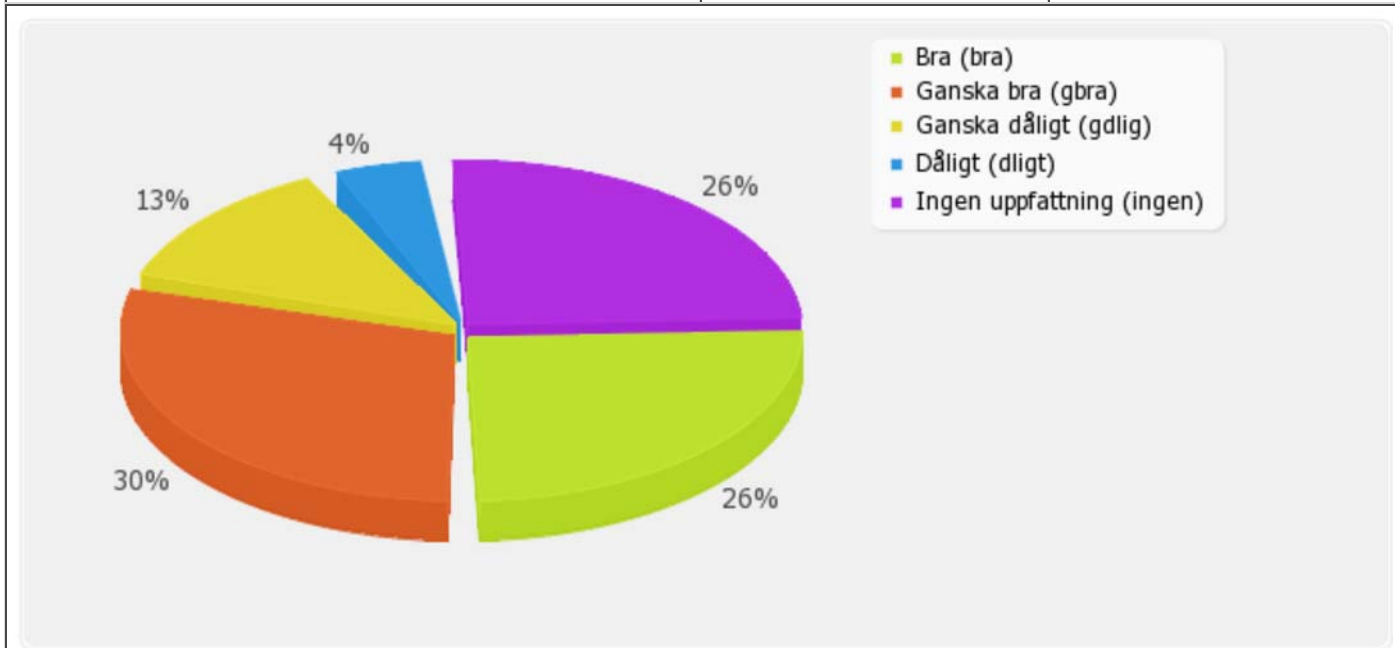
Svar	Antal	Procent
Bra (bra)	7	30.43%
Ganska bra (gbra)	10	43.48%
Ganska dåligt (gdlig)	1	4.35%
Dåligt (dligt)	0	0.00%
Ingen uppfattning (ingen)	5	21.74%
Inget svar	0	0.00%



#### Sammanfattning av fält för buskar:

I vårt avtal med Riksbyggen förvaltning ingår klippning av 100 längdmeter buskar per år. I samfälligheten finns det ca 300 längdmeter buskar. Hur anser du att klippning av buskar och häckar i området har fungerat under det gångna året?

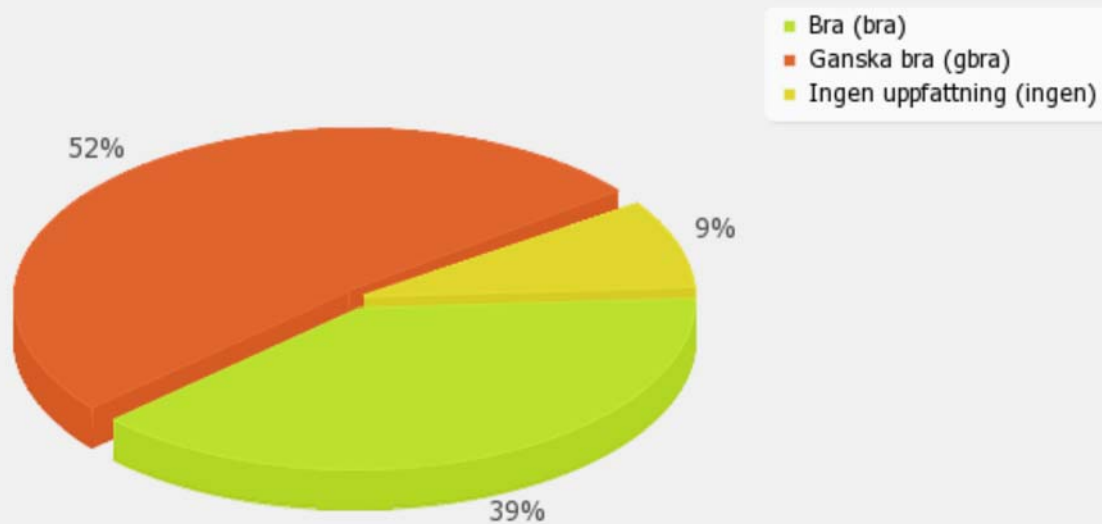
Svar	Antal	Procent
Bra (bra)	6	26.09%
Ganska bra (gbra)	7	30.43%
Ganska dåligt (gdlig)	3	13.04%
Dåligt (dligt)	1	4.35%
Ingen uppfattning (ingen)	6	26.09%
Inget svar	0	0.00%



#### Sammanfattning av fält för gräs:

Enligt vårt avtal skall gräset klippas då det är mellan 70-100mm långt. Varje klipptillfälle kostar ca 1100 kronor och detta inkluderar grästrimmning vid kanter etc. För varje säsong krävs det ca 15 -20 klippningar. Hur anser du att gräsklippningen fungerat under det gångna året?

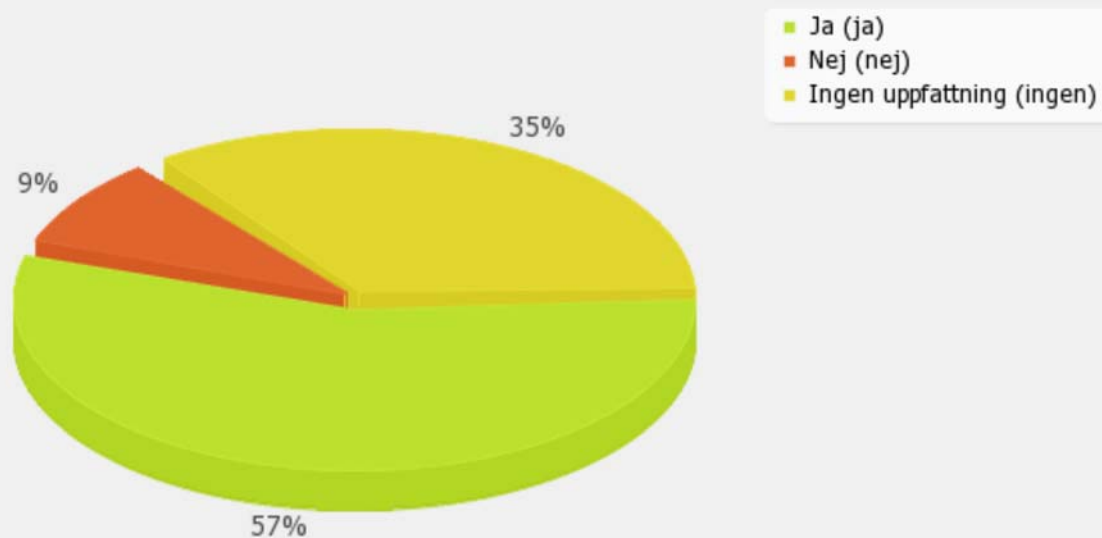
Svar	Antal	Procent
Bra (bra)	9	39.13%
Ganska bra (gbra)	12	52.17%
Ganska dåligt (gdlig)	0	0.00%
Dåligt (dligt)	0	0.00%
Ingen uppfattning (ingen)	2	8.70%
Inget svar	0	0.00%



#### Sammanfattning av fält för rabatter:

I dagens avtal ingår ogräsbekämpning i föreningens rabatter 4 ggr per år. Anser du detta tillräckligt?

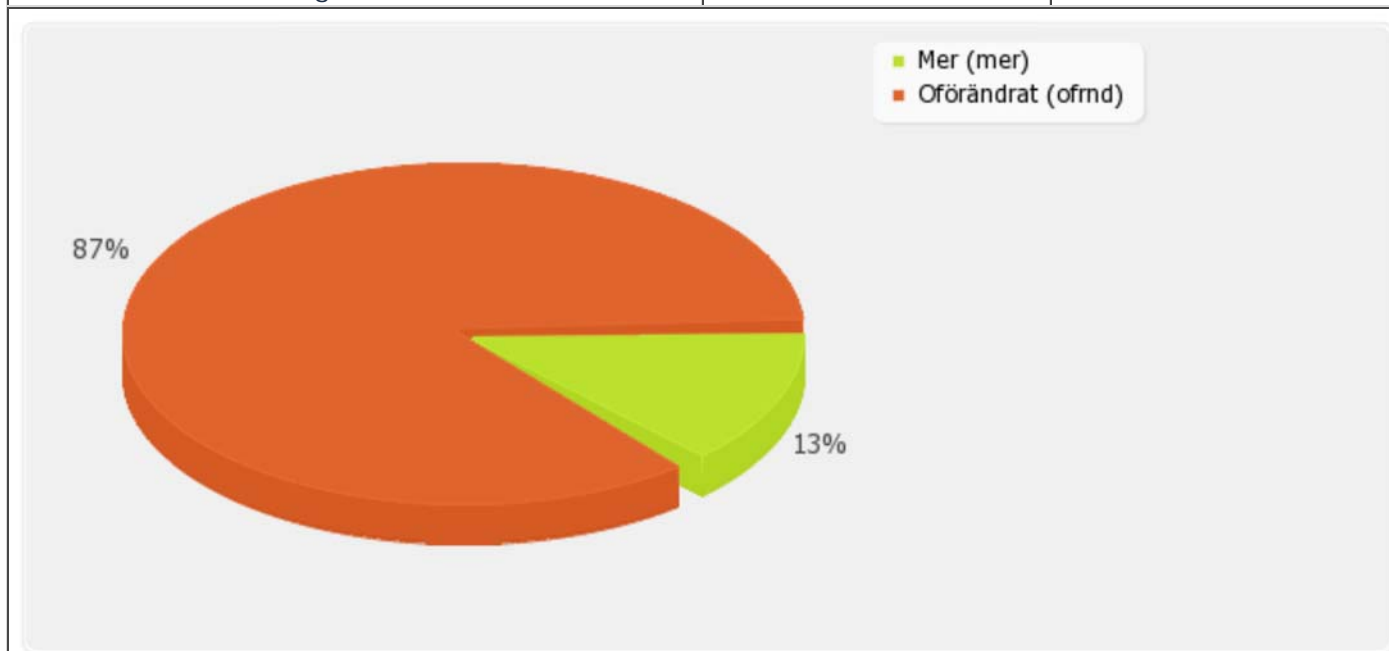
Svar	Antal	Procent
Ja (ja)	13	56.52%
Nej (nej)	2	8.70%
Ingen uppfattning (ingen)	8	34.78%
Inget svar	0	0.00%



### Sammanfattning av fält för ek:

Kostnaderna för yttre skötsel är vår femte största kostnad och står för knappt 5% av samfällighetsavgiften. Vi betalar idag ca 70 kronor per hushåll och månad för den yttre skötseln, dvs gräsklippning, ogräsbekämpning i rabatter, lövhantering, klippning av buskar och häckar samt tillsyn i området. För att kunna öka nivån på yttre skötseln kommer denna kostnad bli högre. Är du beredd att betala mer eller mindre jämfört med dagens nivå för yttre skötsel?

Svar	Antal	Procent
Mer (mer)	3	13.04%
Mindre (mindr)	0	0.00%
Oförändrat (ofrnd)	20	86.96%
Inget svar	0	0.00%

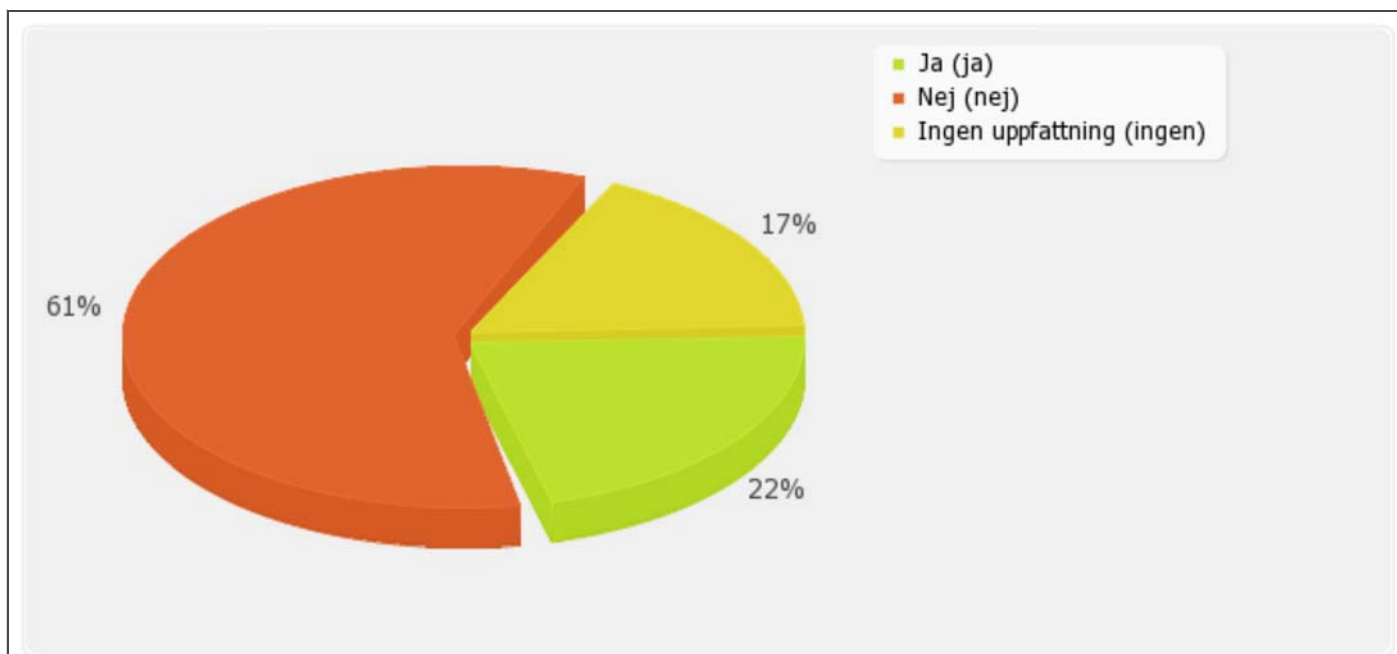


### Sammanfattning av fält för bil:

Enligt ordningsreglerna för samfälligheten bör bilkörning och mc-körning inom området undvikas. Anser du att det är för mycket bilkörning i området?

Svar	Antal	Procent
Ja (ja)	5	21.74%
Nej (nej)	14	60.87%
Ingen uppfattning (ingen)	4	17.39%
Inget svar	0	0.00%

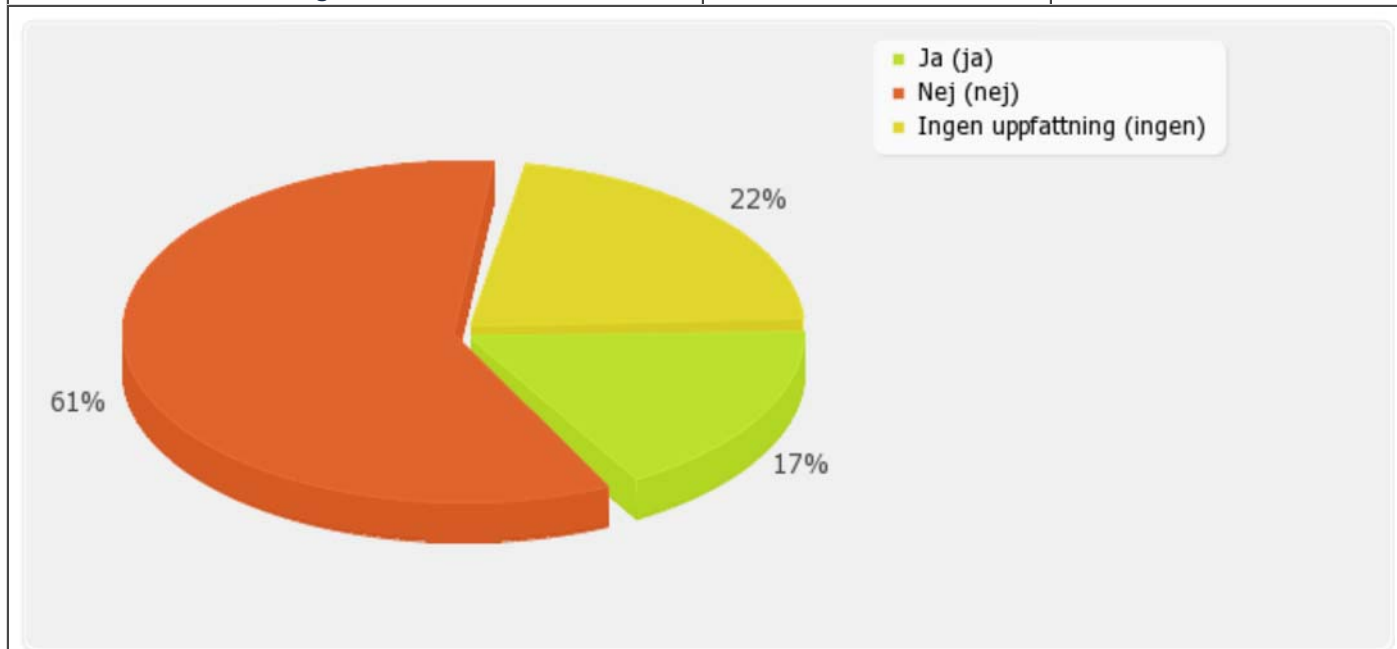




#### Sammanfattning av fält för parkering:

Enligt ordningsreglerna råder det zon-parkeringsförbud inom området. Det innebär att fordon endast får stanna för ur- och i lastning av skrymmande last. Efter 10 minuters uppställning utan pågående ur- och i lastning anses ett fordon vara parkerat. Anser du att det förekommer alltför mycket bilparkering inom området?

Svar	Antal	Procent
Ja (ja)	4	17.39%
Nej (nej)	14	60.87%
Ingen uppfattning (ingen)	5	21.74%
Inget svar	0	0.00%

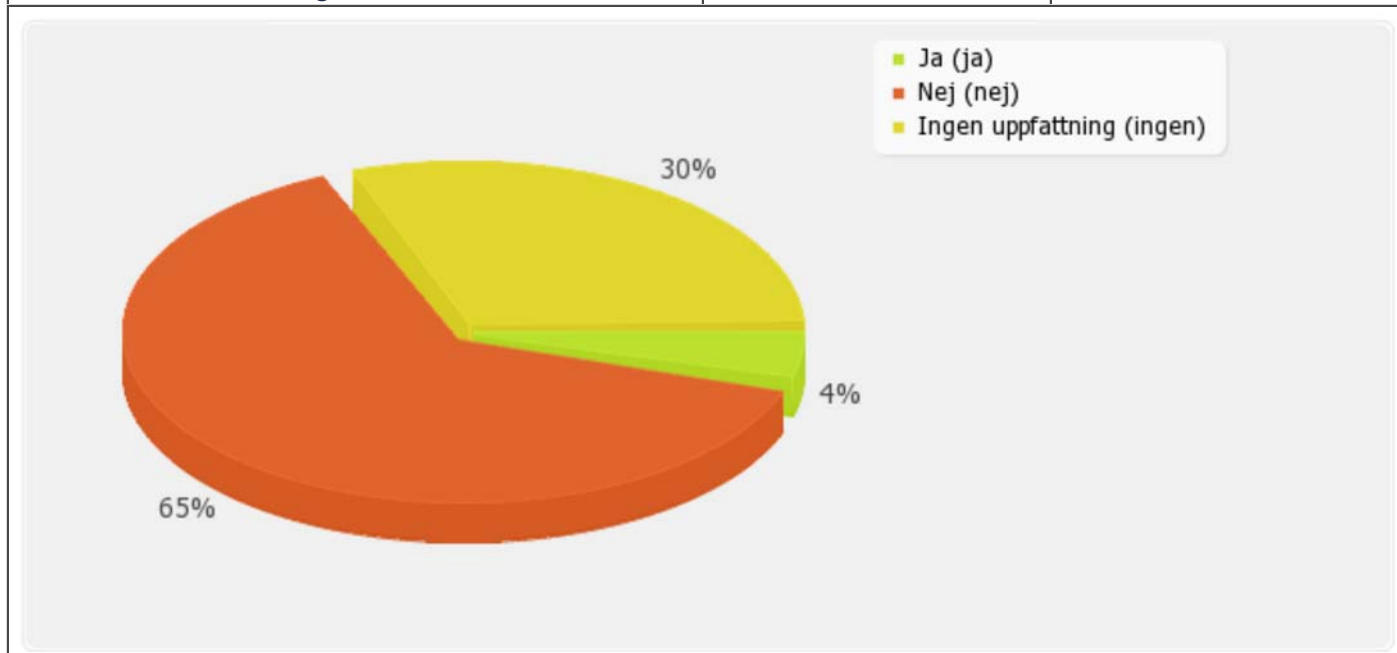


#### Sammanfattning av fält för mc:

Enligt ordningsreglerna för samfälligheten bör bilkörning och mc-körning inom området undvikas. Anser du att det är för mycket mc-körning i området?

Svar	Antal	Procent
Ja (ja)	1	4.35%

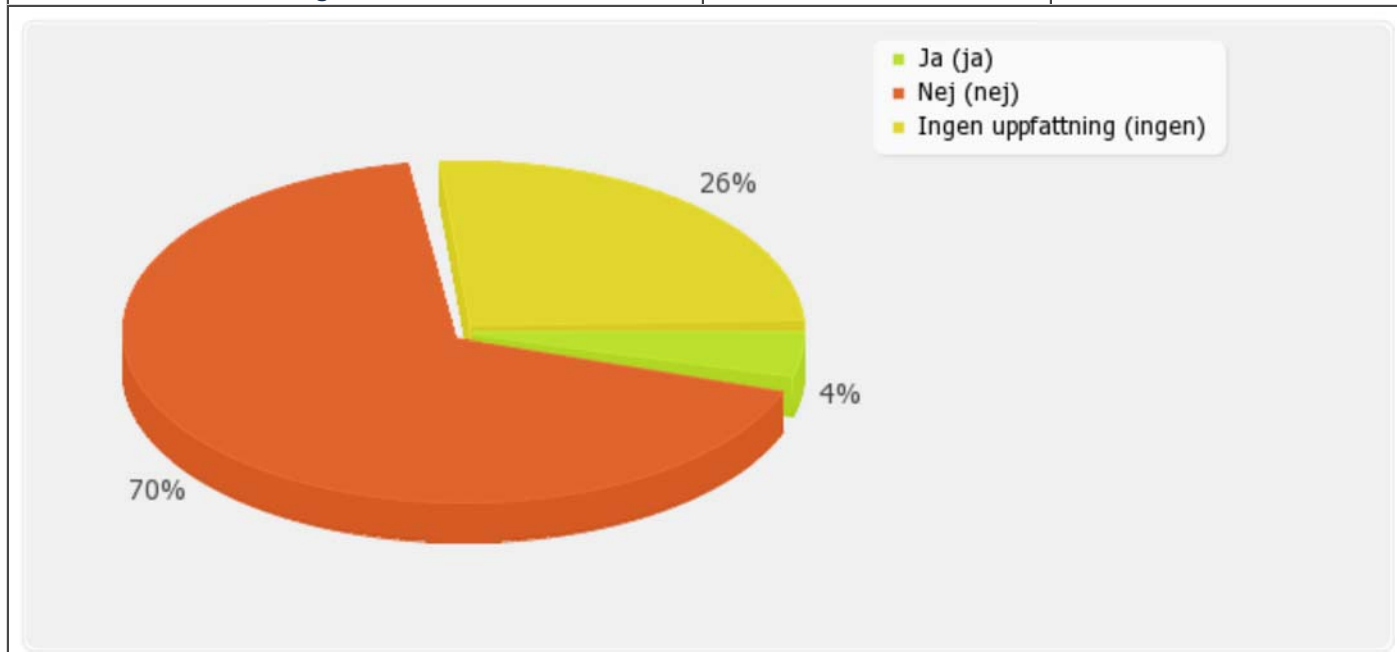
Nej (nej)	15	65.22%
Ingen uppfattning (ingen)	7	30.43%
Inget svar	0	0.00%



#### Sammanfattning av fält för moped:

**Enligt ordningsreglerna för samfälligheten bör bilkörning och mc-körning inom området undvikas. Anser du att det är för mycket mopedkörning i området?**

Svar	Antal	Procent
Ja (ja)	1	4.35%
Nej (nej)	16	69.57%
Ingen uppfattning (ingen)	6	26.09%
Inget svar	0	0.00%

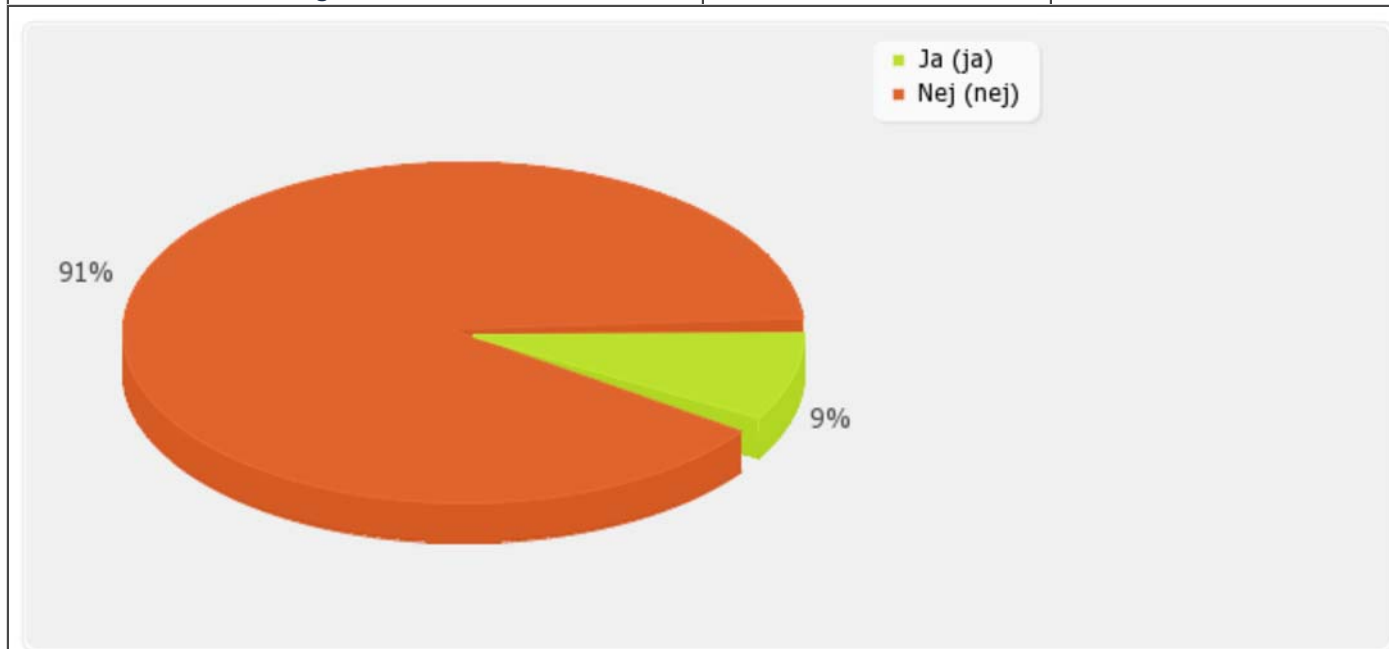


#### Sammanfattning av fält för Utökadvärmeuttag:

**För att säkerställa att vi har tillräcklig med värme i våra hus och att varmvattnet räcker till måste vårt värmesystem vara tillräckligt dimensionerat. Om det görs ombyggnader- eller tillbyggnader och dessa värms upp mha av värme från föreningens värmesystem innebär**

det att värmeuttaget från föreningens värmesystem ökar. Förändringar som medför ett större värmeuttag från värmesystemet måste föreningen ha rätt information om för att kunna säkerställa värme- och varmvattentillgången i området. Har er fastighet ändrats så att fastighetens värmeuttag från föreningens värmesystem har ökat jmf med den ekonomiska planen?

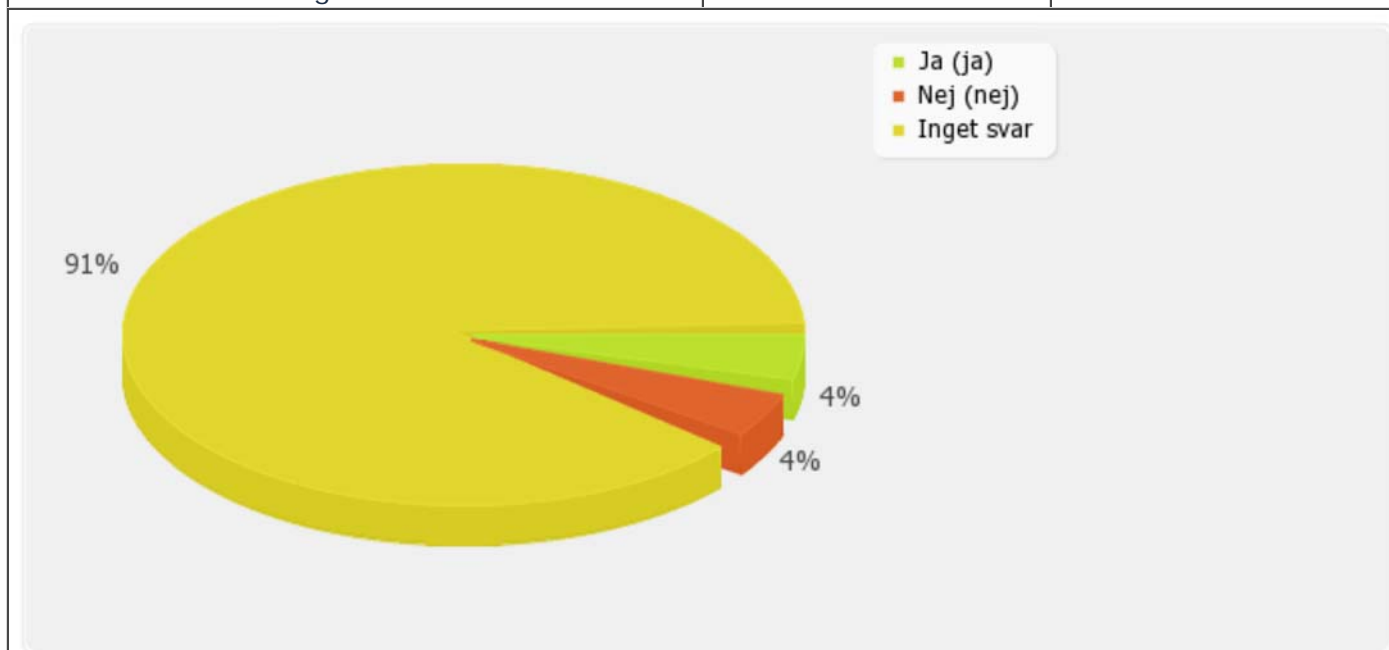
Svar	Antal	Procent
Ja (ja)	2	8.70%
Nej (nej)	21	91.30%
Inget svar	0	0.00%



#### Sammanfattning av fält för Andelstal:

Då ni har angivit att er fastighets värmeuttag har ökat så behöver även fastighetens andelstal enligt debiteringslängden justeras. Har er fastighets andelstal enligt debiteringslängden justerats med avseende på det utökade värmeuttaget?

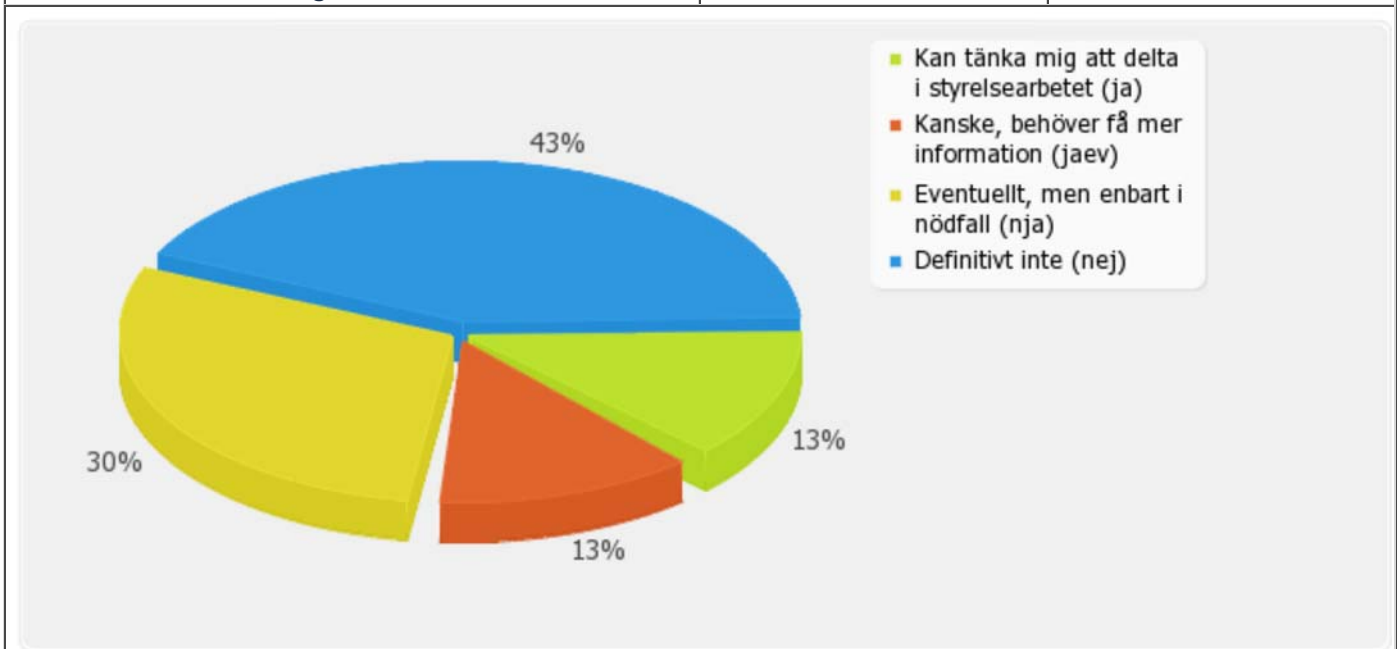
Svar	Antal	Procent
Ja (ja)	1	4.35%
Nej (nej)	1	4.35%
Inget svar	21	91.30%



### Sammanfattning av fält för styrelsearbete:

Samfällighetsföreningen som ansvarar för förvaltningen av vår gemensamhetsanläggning måste alltid ha en styrelse. Utan en styrelse blir föreningen tvångsförvaltd av lantmäteriverket till en mycket hög kostnad. Styrelsearbete är en arbetsuppgift vi behöver hjälpas åt att dela på. Att ingå i föreningens styrelse är inte ett speciellt betungande arbete. Arbetsinsatsen består i att träffas ca 10 ggr per år på styrelsesammanträden, vilka normalt är ca 2 timmar långa. Mellan varje sammanträde får var och en som ingår i styrelsen ett antal kortare uppdrag som genomförs inför det kommande styrelsesammanträdet. Som ledamot eller suppleant ingår du i det ordinarie styrelsearbetet. Som adjungerad ledamot kan du hjälpa till och arbeta med aktiviteter eller frågor utan att därför ingå i själva styrelsen. Skulle du eller någon annan i ert hushåll kunna tänka sig att på något sätt ingå i styrelsearbetet, som ledamot, suppleant eller adjungerad ledamot?

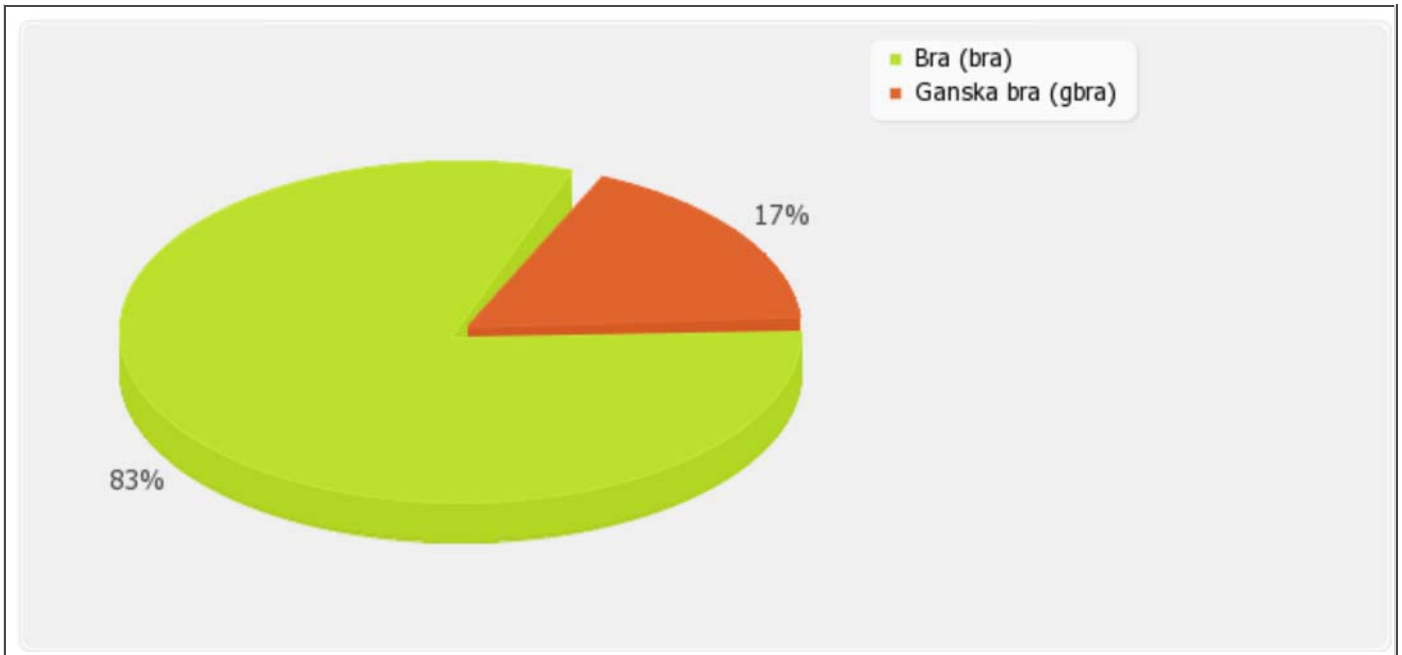
Svar	Antal	Procent
Kan tänka mig att delta i styrelsearbetet (ja)	3	13.04%
Kanske, behöver få mer information (jaev)	3	13.04%
Eventuellt, men enbart i nödfall (nja)	7	30.43%
Definitivt inte (nej)	10	43.48%
Inget svar	0	0.00%



### Sammanfattning av fält för Övrigt:

Hur anser du i övrigt att det fungerar i området under det gångna året?

Svar	Antal	Procent
Bra (bra)	19	82.61%
Ganska bra (gbra)	4	17.39%
Ganska dåligt (gdlig)	0	0.00%
Dåligt (dligt)	0	0.00%
Inget svar	0	0.00%



#### Sammanfattning av fält för saknades:

Tack för att du har tagit dig tiden för att besvara frågorna i denna enkät. När du klickar på "skicka" nedan kommer dina svar att registreras och du kan därmed inte backa tillbaka i enkäten. För att förbättra enkäten i framtiden, var det någon frågeställning som du saknade i enkäten? Ange i såfall detta textrutan nedan.

Svar <input type="button" value="Bläddra"/>	5	21.74%
Inget svar	18	78.26%

